




EXERCÍCIO: 2021


PERÍODO: DEZEMBRO

DATA DE EMISSÃO: 17/02/2022 11:02

PÁGINA 1 / 2

BALANÇO FINANCEIRO		
INGRESSOS	Exercicio Atual	Exercicio Anterior
Receita Orçamentária (I)	9.732,76	378.254,14
Ordinária	9.732,76	378.254,14
Transferências Financeiras Recebidas (II)	4.513.520,62	8.149.190,00
Transferências Recebidas para Execução Orçamentária	4.513.520,62	8.149.190,00
Recebimentos Extraorçamentários (III)	389.194,44	745.731,71
Inscrição de Restos a Pagar Não Processados	0,00	10.062,69
Inscrição de Restos a Pagar Processados	372.457,38	735.325,02
Depósitos Restituíveis e Valores Vinculados	15.334,68	344,00
Outros Recebimentos Extraorçamentários	1.402,38	0,00
Saldo do Exercício Anterior (IV)	138.074,10	229.908,70
Caixa e Equivalente de Caixa	138.074,10	229.908,70
<b>TOTAL (V) = (I+II+III+IV)</b>	<b>5.050.521,92</b>	<b>9.503.084,55</b>

  
**ALEXANDRE RODRIGUES ARGENTO**  
Contador CRC-RJ 074315-0  
Matr. 69/1565.723-4  
Gerente de Contabilidade  
RIOCENTRO S/A.-RIOEVENTOS

  
**MAURICIO XISTO FREIRE**  
Responsável pelo Expediente  
do Riocentro S.A  
Matrícula nº 69/567.012-3



EXERCÍCIO: 2021

PERÍODO: DEZEMBRO

DATA DE EMISSÃO: 17/02/2022 11:02

PÁGINA 2 / 2

DISPÊNDIOS	Exercicio Atual	Exercicio Anterior
Despesa Orçamentária (VI)	4.139.674,69	8.353.788,25
Ordinária	4.139.674,69	8.353.788,25
Transferências Financeiras Concedidas (VII)	0,00	0,00
Pagamentos Extraorçamentários (VIII)	749.690,17	1.011.222,20
Pagamentos de Restos a Pagar Não Processados	693,45	0,00
Pagamentos de Restos a Pagar Processados	735.325,02	927.496,00
Depósitos Restituíveis e Valores Vinculados	12.692,08	83.000,19
Outros Pagamentos Extraorçamentários	979,62	726,01
Saldo do Exercício Seguinte (IX)	161.157,06	138.074,10
Caixa e Equivalente de Caixa	161.157,06	138.074,10
<b>TOTAL (X) = (VI+VII+VIII+IX)</b>	<b>5.050.521,92</b>	<b>9.503.084,55</b>

  
**ALEXANDRE RODRIGUES ARGENTO**  
Contador CRC-RJ 074385-0  
Matr. 69/1565.723-4  
Gerente de Contabilidade  
RIOCENTRO S/A.-RIOEVENTOS

  
**MAURICIO XISTO FREIRE**  
Responsável pelo Expediente  
do Riocentro S.A  
Matrícula nº 69/567.012-3



**Prefeitura da Cidade do Rio de Janeiro**  
**Controladoria Geral do Município**  
**Sistema de Contabilidade Municipal**

Riocentro S/A - Centro de Feiras, Exposições e Congressos do Rio de Janeiro  
**Balanco Orçamentário**

EXERCÍCIO: 2021	PERÍODO (MÊS): DEZEMBRO	DATA DE EMISSÃO: 17/02/2022 11:04			
RECEITAS ORÇAMENTÁRIAS		PREVISÃO INICIAL	PREVISÃO ATUALIZADA (a)	RECEITAS REALIZADAS (b)	SALDO c = (b-a)
Receitas Correntes (I)	5.199,00	5.199,00	9.732,76	4.533,76	0,00
Receita Tributária	0,00	0,00	0,00	0,00	0,00
Receita de Contribuições	0,00	1.200,00	5.075,44	3.875,44	0,00
Receita Patrimonial	1.200,00	0,00	0,00	0,00	0,00
Receita Industrial	0,00	0,00	0,00	0,00	0,00
Receita de Serviços	0,00	0,00	0,00	0,00	0,00
Transferências Correntes	0,00	3.999,00	4.657,32	658,32	0,00
Outras Receitas Correntes	3.999,00	0,00	0,00	0,00	0,00
Recetas de Capital (II)	0,00	0,00	0,00	0,00	0,00
Operações de Crédito	0,00	0,00	0,00	0,00	0,00
Operações de Bens	0,00	0,00	0,00	0,00	0,00
Alienação de Bens	0,00	0,00	0,00	0,00	0,00
Amortizações de Empréstimos	0,00	0,00	0,00	0,00	0,00
Transferências de Capital	0,00	0,00	0,00	0,00	0,00
Outras Receitas de Capital	0,00	0,00	9.732,76	4.533,76	0,00
<b>SUBTOTAL DAS RECEITAS (III)=(I+II)</b>	<b>5.199,00</b>	<b>5.199,00</b>	<b>9.732,76</b>	<b>4.533,76</b>	<b>0,00</b>
Operações de Crédito/Refinanciamento (IV)	0,00	0,00	0,00	0,00	0,00
Operações de Crédito Internas	0,00	0,00	0,00	0,00	0,00
Mobiliana Interna	0,00	0,00	0,00	0,00	0,00
Contratual Interna	0,00	0,00	0,00	0,00	0,00
Operações de Crédito Externas	0,00	0,00	0,00	0,00	0,00
Mobiliana Externa	0,00	0,00	0,00	0,00	0,00
Contratual Externa	0,00	0,00	0,00	0,00	0,00
<b>SUBTOTAL COM REFINANCIAMENTO (V)=(III+IV)</b>	<b>0,00</b>	<b>0,00</b>	<b>0,00</b>	<b>0,00</b>	<b>0,00</b>
<b>Deficit (VI)</b>	<b>11.478.790,00</b>	<b>11.478.790,00</b>	<b>7.859.843,36</b>	<b>4.129.941,93</b>	<b>4.139.674,69</b>
<b>TOTAL (VII)=(V+VI)</b>	<b>11.483.989,00</b>	<b>11.483.989,00</b>	<b>7.865.042,36</b>	<b>4.139.674,69</b>	<b>4.533,76</b>

**ALEXANDRE ROBRIGUES ARGENTO**  
 Contador CRC-RJ 074385-0  
 Matr. 69/1565.723-4  
 Gerente de Contabilidade  
 RIOCENTRO S/A.-RIOEVFNTO5

**MAURICIO XISTO FREIRE**  
 Responsável pelo Expediente  
 do Riocentro S.A  
 Matrícula nº 69/567.012-3



Prefeitura da Cidade do Rio de Janeiro  
Controladoria Geral do Município  
Sistema de Contabilidade Municipal

Riocentro S/A - Centro de Feiras, Exposições e Congressos do Rio de Janeiro  
Balço Orçamentário

lplanRIO

PÁGINA: 2/3

EXERCÍCIO: 2021	PERÍODO (MÊS): DEZEMBRO	DATA DE EMISSÃO: 17/02/2022 11:04						PÁGINA: 2/3
DESPESAS ORÇAMENTÁRIAS	DOTAÇÃO INICIAL (d)	DOTAÇÃO ATUALIZADA (e)	DESPESAS EMPENHADAS (f)	DESPESAS LIQUIDADAS (g)	DESPESAS PAGAS (h)	SALDO DA DOTAÇÃO (i) = (e-f)		
Despesas Correntes (VIII)	11.483.989,00	7.865.042,36	4.139.674,69	4.139.674,69	3.767.217,31	3.725.367,57		
Pessoal e Encargos Sociais	10.086.725,00	6.786.725,00	3.682.946,02	3.682.946,02	3.332.393,70	3.103.778,98		
Juros e Encargos da Dívida	0,00	0,00	0,00	0,00	0,00	0,00		
Outras Despesas Correntes	1.397.264,00	1.078.317,36	456.728,67	456.728,67	434.823,61	621.588,99		
Despesas de Capital (IX)	0,00	0,00	0,00	0,00	0,00	0,00		
Investimentos	0,00	0,00	0,00	0,00	0,00	0,00		
Inversões Financeiras	0,00	0,00	0,00	0,00	0,00	0,00		
Amortização da Dívida	0,00	0,00	0,00	0,00	0,00	0,00		
Reserva de Contingência (X)	11.483.989,00	7.865.042,36	4.139.674,69	4.139.674,69	3.767.217,31	3.725.367,57		
<b>SUBTOTAL DAS DESPESAS (XI)=(VIII+IX+X)</b>	<b>0,00</b>	<b>0,00</b>	<b>0,00</b>	<b>0,00</b>	<b>0,00</b>	<b>0,00</b>		
Amortização da Dívida/Refinanciamento (XII)	0,00	0,00	0,00	0,00	0,00	0,00		
Amortização da Dívida Interna	0,00	0,00	0,00	0,00	0,00	0,00		
Dívida Mobiliária	0,00	0,00	0,00	0,00	0,00	0,00		
Outras Dívidas	0,00	0,00	0,00	0,00	0,00	0,00		
Amortização da Dívida Externa	0,00	0,00	0,00	0,00	0,00	0,00		
Dívida Mobiliária	0,00	0,00	0,00	0,00	0,00	0,00		
Outras Dívidas	0,00	0,00	0,00	0,00	0,00	0,00		
<b>SUBTOTAL COM REFINANCIAMENTO (XIII) = (XI + XII)</b>	<b>11.483.989,00</b>	<b>7.865.042,36</b>	<b>4.139.674,69</b>	<b>4.139.674,69</b>	<b>3.767.217,31</b>	<b>3.725.367,57</b>		
Supêrcil (XIV)	11.483.989,00	7.865.042,36	4.139.674,69	4.139.674,69	3.767.217,31	3.725.367,57		
<b>TOTAL (XV) = (XIII+XIV)</b>	<b>11.483.989,00</b>	<b>7.865.042,36</b>	<b>4.139.674,69</b>	<b>4.139.674,69</b>	<b>3.767.217,31</b>	<b>3.725.367,57</b>		



Riocentro S/A - Centro de Feiras, Exposições e Congressos do Rio de Janeiro  
Balanco Orçamentário

EXERCÍCIO: 2021

PERÍODO (MÊS): DEZEMBRO

DATA DE EMISSÃO: 17/02/2022 11:04

PÁGINA: 3/3

EXECUÇÃO DOS RESTOS A PAGAR NÃO PROCESSADOS

	INSCRITOS		LIQUIDADOS (c)	PAGOS (d)	CANCELADOS (e)	SALDO (f) = (a+b-d-e)
	EM EXERCÍCIOS ANTERIORES (a)	EM 31 DE DEZEMBRO DO EXERCÍCIO ANTERIOR (b)				
DESPESAS CORRENTES	0,00	10.062,69	5.148,28	693,45	4.914,41	4.454,33
PESSOAL E ENCARGOS SOCIAIS	0,00	0,00	0,00	0,00	0,00	0,00
JUROS E ENCARGOS DA DÍVIDA	0,00	0,00	0,00	0,00	0,00	0,00
OUTRAS DESPESAS CORRENTES	0,00	10.062,69	5.148,28	693,45	4.914,41	4.454,83
DESPESAS DE CAPITAL	0,00	0,00	0,00	0,00	0,00	0,00
INVESTIMENTOS	0,00	0,00	0,00	0,00	0,00	0,00
INVERSÕES FINANCEIRAS	0,00	0,00	0,00	0,00	0,00	0,00
AMORTIZAÇÃO DA DÍVIDA	0,00	0,00	0,00	0,00	0,00	0,00
TOTAL	0,00	10.062,69	5.148,28	693,45	4.914,41	4.454,33

EXECUÇÃO DOS RESTOS A PAGAR PROCESSADOS

	INSCRITOS		PAGOS (c)	CANCELADOS (d)	SALDO (e) = (a+b-c-d)
	EM EXERCÍCIOS ANTERIORES (a)	EM 31 DE DEZEMBRO DO EXERCÍCIO ANTERIOR (b)			
DESPESAS CORRENTES	0,00	735.325,02	735.325,02	0,00	0,00
PESSOAL E ENCARGOS SOCIAIS	0,00	716.169,88	716.169,88	0,00	0,00
JUROS E ENCARGOS DA DÍVIDA	0,00	0,00	0,00	0,00	0,00
OUTRAS DESPESAS CORRENTES	0,00	19.155,14	19.155,14	0,00	0,00
DESPESAS DE CAPITAL	0,00	0,00	0,00	0,00	0,00
INVESTIMENTOS	0,00	0,00	0,00	0,00	0,00
INVERSÕES FINANCEIRAS	0,00	0,00	0,00	0,00	0,00
AMORTIZAÇÃO DA DÍVIDA	0,00	0,00	0,00	0,00	0,00
TOTAL	0,00	735.325,02	735.325,02	0,00	0,00



EXERCÍCIO: 2021

PERÍODO: Dezembro

DATA DE EMISSÃO: 22/02/2022 09:02

Página: 1 / 3

BALANÇO PATRIMONIAL		EXERCÍCIO: 2021	
ATIVO	Exercício Atual	Exercício Anterior	
<b>Ativo Circulante</b>			
Caixa e Equivalente de Caixa	161.157,06	138.074,10	
Créditos a Curto Prazo	860.358,78	1.217.827,01	
Estoques	1.818,60	711,84	
<b>Total do Ativo Circulante</b>	<b>1.023.334,44</b>	<b>1.356.612,95</b>	
<b>Ativo Não Circulante</b>			
Realizável a Longo Prazo	251.978,48	256.879,40	
Investimentos	529,74	529,74	
Intangível	882,50	882,50	
<b>Total do Ativo Não Circulante</b>	<b>253.390,72</b>	<b>258.291,64</b>	
<b>TOTAL DO ATIVO</b>	<b>1.276.725,16</b>	<b>1.614.904,59</b>	
<b>PASSIVO E PATRIMÔNIO LÍQUIDO</b>			
<b>Passivo Circulante</b>			
Obrigações Trab., Prev. e Assistenciais a Pagar a Curto Prazo	562.122,58	854.677,49	
Fornecedores e Contas a pagar a Curto Prazo	21.890,06	27.721,63	
Obrigações Fiscais a Curto Prazo	404,22	370,50	
Provisões a Curto Prazo	1.628.559,82	0,00	
Demais Obrigações a Curto Prazo	177.329,85	318.628,86	
<b>Total do Passivo Circulante</b>	<b>2.390.306,53</b>	<b>1.201.398,48</b>	
<b>Passivo Não Circulante</b>			
Fornecedores e Contas a pagar a Longo Prazo	3.503,01		
Provisões a Longo Prazo	51.548.580,42	35.413.860,82	
Resultado Diferido	0,00	30.948,96	
<b>Total do Passivo Não Circulante</b>	<b>51.552.083,43</b>	<b>35.444.809,78</b>	
<b>Patrimônio Líquido</b>			
Patrimônio Social e Capital Social	79.295.844,00	79.295.844,00	
Resultados Acumulados	(131.961.486,86)	(114.327.125,73)	
(-) Ações / Cotas em Tesouraria	(21,94)	(21,94)	
<b>Total do Patrimônio Líquido</b>	<b>(52.665.664,80)</b>	<b>(35.031.303,67)</b>	
<b>TOTAL DO PASSIVO E DO PATRIMÔNIO LÍQUIDO</b>	<b>1.276.725,16</b>	<b>1.614.904,59</b>	



EXERCÍCIO: 2021

PERÍODO: Dezembro

DATA DE EMISSÃO: 22/02/2022 09:02

Página: 2 / 3

QUADRO DOS ATIVOS E PASSIVOS FINANCEIROS E PERMANENTES  
(Lei nº 4.320/1964)

EXERCÍCIO: 2021

	Exercício Atual	Exercício Anterior
<b>Ativo (I)</b>		
Ativo Financeiro	541.060,03	877.605,26
Ativo Permanente	735.665,13	737.299,33
<b>Total do Ativo</b>	<b>1.276.725,16</b>	<b>1.614.904,59</b>
<b>Passivo (II)</b>		
Passivo Financeiro	377.771,01	754.361,95
Passivo Permanente	53.564.618,95	35.891.846,31
<b>Total do Passivo</b>	<b>53.942.389,96</b>	<b>36.646.208,26</b>
<b>Saldo Patrimonial (III) = (I - II)</b>	<b>(52.665.664,80)</b>	<b>(35.031.303,67)</b>

QUADRO DAS CONTAS DE COMPENSAÇÃO  
(Lei nº 4.320/1964)

EXERCÍCIO: 2021

	Exercício Atual	Exercício Anterior
<b>Atos Potenciais Passivos</b>	<b>0,00</b>	<b>0,00</b>
Outros atos potenciais passivos	1.473.066,04	1.200.000,00
<b>Total dos Atos Potenciais Passivos</b>	<b>1.473.066,04</b>	<b>1.200.000,00</b>



EXERCÍCIO: 2021

PERÍODO: Dezembro


DATA DE EMISSÃO: 22/02/2022 09:02


Página: 3 / 3

QUADRO DO SUPERÁVIT / DÉFICIT FINANCEIRO  
(Lei nº 4.320/1964)

EXERCÍCIO: 2021

	Exercício Atual	Exercício Anterior
<b>FONTES DE RECURSOS</b>		
100/200 Ordinários não Vinculados	158.805,04	122.117,61
<b>Total das Fontes de Recursos</b>	<b>158.805,04</b>	<b>122.117,61</b>

  
**ALEXANDRE RODRIGUES ARGENTO**  
Contador CRC-RJ 074385-0  
Matr. 69/1565.723-4  
Gerente de Contabilidade  
RIOCENTRO S/A - RIOCENTROS

  
**MAURICIO XISTO FREIRE**  
Responsável pelo Expediente  
do Riocentro S.A  
Matrícula nº 69/567.012-3





**Prefeitura da Cidade do Rio de Janeiro**  
Controladoria Geral do Município  
Sistema de Contabilidade Municipal

**Riocentro S/A - Centro de Feiras, Exposições e Congressos do Rio de Janeiro**  
**DEMONSTRAÇÃO DAS MUTAÇÕES DO PATRIMÔNIO LÍQUIDO**

EXERCÍCIO: 2021


PERÍODO: Dezembro


DATA DE EMISSÃO: 17/02/2022 11:09:54

PÁGINA: 1 / 1

	Patrimônio Social / Capital Social	Adiantamento para Futuro Aumento de Capital (AFAC)	Reservas de Capital	Ajustes de Avaliação Patrimonial	Reservas de Lucros	Demais Reservas	Resultados Acumulados	Ações / Cotas em Tesouraria	TOTAL
Saldos Iniciais do exercício anterior	79.295.844,00	0,00	0,00	0,00	0,00	0,00	(106.651.507,19)	(21,94)	(27.355.665,13)
Ajustes de exercícios anteriores	0,00	0,00	0,00	0,00	0,00	0,00	68.101,00	0,00	68.101,00
Resultado do exercício	0,00	0,00	0,00	0,00	0,00	0,00	(7.743.719,54)	0,00	(7.743.719,54)
Saldos finais do exercício anterior / Saldos iniciais do exercício atual	79.295.844,00	0,00	0,00	0,00	0,00	0,00	(114.327.125,73)	(21,94)	(35.031.303,67)
Ajustes de exercícios anteriores	0,00	0,00	0,00	0,00	0,00	0,00	(237,48)	0,00	(237,48)
Resultado do exercício	0,00	0,00	0,00	0,00	0,00	0,00	(17.634.123,65)	0,00	(17.634.123,65)
Saldos iniciais do exercício atual	79.295.844,00	0,00	0,00	0,00	0,00	0,00	(131.961.486,86)	(21,94)	(52.665.664,80)

FONTE: Sistema de Contabilidade e Execução Orçamentária - FINCON

  
**ALEXANDRE RODRIGUES ARGENTO**  
Contador CRC-RJ 074385-0  
Matr. 6911585.723-4  
Gerente de Contabilidade  
RIOCENTRO S/A.-RIOEVENTOS

  
**MAURICIO XISTO FREIRE**  
Responsável pelo Expediente  
do Riocentro S.A  
Matrícula nº 691567.012-3



RIOCENTRO S/A - CENTRO DE FEIRAS, EXPOSIÇÕES E CONGRESSOS DO RIO DE JANEIRO  
DEMONSTRAÇÃO DO RESULTADO DO EXERCÍCIO

EXERCÍCIO: 2021

DATA DE EMISSÃO: 17/02/2022 11:24

PÁGINA: 1/1

MÊS / ANO: DEZEMBRO/2021

(Em R\$)

ESPECIFICAÇÃO	DEZEMBRO/2021	DEZEMBRO/2020
<b>Receita Bruta</b>	<b>4.190.891,27</b>	<b>7.955.929,15</b>
Receita Econômica com Exploração de Bens e Serviços	46.423,44	46.423,44
Subvenções	4.144.467,83	7.909.505,71
<b>Receita Líquida de Vendas e Serviços</b>	<b>4.190.891,27</b>	<b>7.955.929,15</b>
<b>Lucro / (Prejuízo) Bruto</b>	<b>4.190.891,27</b>	<b>7.955.929,15</b>
<b>Despesas Administrativas e Tributárias</b>	<b>(3.909.102,33)</b>	<b>(8.047.830,54)</b>
Pessoal e Encargos	(3.616.420,31)	(7.468.375,07)
Uso de Material de Consumo	(1.491,24)	(1.522,85)
Contratação de Serviços	(286.633,57)	(573.353,79)
Tributárias	(4.557,21)	(4.578,83)
<b>Resultado Financeiro Líquido</b>	<b>(1.004,11)</b>	<b>4.839,92</b>
Receitas Financeiras	5.726,39	6.708,08
Despesas Financeiras	(6.730,50)	(1.868,16)
<b>Resultado com Avaliação Patrimonial</b>	<b>(17.102,77)</b>	<b>159.781,34</b>
Desvalorização e Perda de Ativos	(17.162,77)	
Reversão de Provisões e Ajuste de Perdas	60,00	159.781,34
<b>Outras Receitas e Despesas Operacionais</b>	<b>(17.897.805,71)</b>	<b>(7.816.439,41)</b>
Outras Despesas Operacionais	(17.897.805,71)	(7.816.439,41)
<b>Resultado Operacional</b>	<b>(17.634.123,65)</b>	<b>(7.743.719,54)</b>
<b>Lucro / (Prejuízo) antes do Imposto de Renda e da Contribuição Social</b>	<b>(17.634.123,65)</b>	<b>(7.743.719,54)</b>
<b>Lucro / (Prejuízo) Líquido do Período</b>	<b>(17.634.123,65)</b>	<b>(7.743.719,54)</b>
Quantidade de Ações	79.295.844	79.295.844
<b>Lucro / (Prejuízo) por Ação - R\$</b>	<b>(0,2224)</b>	<b>(0,0977)</b>

  
**ALEXANDRE RODRIGUES ARGENTO**  
Contador, CRC-RJ 074385-0  
Matr. 89/1565.723-4  
Gerente de Contabilidade  
RIOCENTRO S/A.-RIOEVENTOS

  
**MAURICIO XISTO FREIRE**  
Responsável pelo Expediente  
do Riocentro S.A  
Matrícula nº 69/567.012-3




EXERCÍCIO: 2021

PERÍODO (MÊS) DEZEMBRO

DATA DE EMISSÃO: 17/02/2022 11:07

DEMONSTRAÇÃO DAS VARIAÇÕES PATRIMONIAIS	Exercício Atual	Exercício Anterior
<b>VARIAÇÕES PATRIMONIAIS AUMENTATIVAS</b>	46.423,44	46.423,44
Exploração e Venda de Bens, Serviços e Direitos	5.726,39	6.708,08
Variações Patrimoniais Aumentativas Financeiras	4.144.467,83	7.909.505,71
Transferências e Delegações Recebidas	60,00	159.781,34
Outras Variações Patrimoniais Aumentativas	4.196.677,66	8.122.418,57
<b>Total das Variações Patrimoniais Aumentativas (I)</b>		
<b>VARIAÇÕES PATRIMONIAIS DIMINUTIVAS</b>	3.616.420,31	7.468.375,07
Pessoal e Encargos	288.124,81	574.876,64
Uso de Bens, Serviços e Consumo de Capital Fixo	6.730,50	1.868,16
Variações Patrimoniais Diminutivas Financeiras	17.162,77	
Desvalorização e Perda de Ativos e Incorporação de Passivos	4.557,21	4.578,83
Tributárias	17.897.805,71	7.816.439,41
Outras Variações Patrimoniais Diminutivas	21.830.801,31	15.866.138,11
<b>Total das Variações Patrimoniais Diminutivas (II)</b>		
<b>RESULTADO PATRIMONIAL DO PERÍODO (III) = (I) - (II)</b>	<b>(17.634.123,65)</b>	<b>(7.743.719,54)</b>

  
ALEXANDRE RODRIGUES ARGENTO  
Contador CRC-RJ 074385-0  
Matr. 69/1565.723-4  
Gerente de Contabilidade  
RIOCENTRO S/A. - RIOEVENTOS

  
MAURICIO XISTO FREIRE  
Responsável pelo Expediente  
do Riocentro S.A  
Matrícula nº 69/567.012-3

**Riocentro S/A – Centro de Feiras, Exposições e Congressos do Rio de Janeiro**  
**CNPJ nº 42.587.568/0001-09**

**Notas Explicativas às Demonstrações Contábeis**  
**Exercício Findo em 31 de dezembro de 2021**

**1. Contexto Operacional**

O Riocentro S/A – Centro de Feiras, Exposições e Congressos do Rio de Janeiro, é uma Sociedade Anônima de Economia Mista, controlada pelo Município do Rio de Janeiro, criada pela Lei Estadual nº 82 de 29 de setembro de 1976, vinculada à Secretaria Municipal de Governo e Integridade Pública – SEGOVI conforme Decreto 48.340 de 01 de janeiro de 2021.


A missão institucional é de promover a realização e exploração de eventos na Cidade do Rio de Janeiro, em estreita consonância com a política municipal de desenvolvimento, podendo, para atingir suas finalidades, estabelecer a articulação e interlocução necessária com os Órgãos da Administração Direta e Indireta, demais níveis do Governo, iniciativa privada e organizações internacionais e organizações não governamentais; assistir tecnicamente às empresas do setor e à Prefeitura da Cidade do Rio de Janeiro – PCRJ nos processos de legalização e macroplanejamento dos eventos, avaliando a conveniência e oportunidade do evento, captando recursos e auxiliando na gestão do sistema de legalização; criar, apoiar, promover e auxiliar projetos e iniciativas que visem ao desenvolvimento de políticas de incentivos às Micro e Pequenas Empresas e médios e pequenos empreendedores individuais, necessários à preparação da Cidade para cada um dos eventos, podendo para atingir suas finalidades, dentro outras, receber doação e patrocínios, firmar convênios e parcerias junto à iniciativa privada, órgãos públicos, entidades e instituições a nível nacional e internacional; promover, inclusive com a colaboração de entidades públicas ou privadas, atividades culturais, educativa, artísticas, esportivas, de interesse local; e promover o uso de uma política de marketing objetivando o incremento da agenda de eventos da Cidade do Rio de Janeiro, bem como exercer outras atividades que impliquem direta ou indiretamente na promoção do setor de eventos e no fortalecimento da atividade econômica e desenvolvimento local, atuando fundamentalmente na descentralização administrativa dos serviços prestados pela Prefeitura da Cidade do Rio de Janeiro à população carioca.

Para execução de suas atividades a empresa recebe regularmente recursos financeiros para cumprir os compromissos assumidos na execução das atividades fins da entidade, provenientes das dotações orçamentárias do Orçamento Anual da PCRJ, se configurando como uma empresa estatal dependente nos termos do inciso III do art.º 2º da Lei Complementar 101/2000 (Lei de Responsabilidade Fiscal).

**2. Apresentação das Demonstrações Contábeis**

As Demonstrações Contábeis são apresentadas de acordo com as normas e regras contábeis estabelecidas pela Lei nº 6.404/76 e suas alterações e pelo Manual de Contabilidade Aplicada ao Setor Público (MCASP), que consolida os dispositivos da Lei nº 4.320/1964, com as normas e regras estabelecidas no Manual de Contabilidade Aplicada ao Setor Público – MCASP – 8ª edição, aprovado pela Portaria Conjunta/ STN/SOF nº 06 de 18/12/2018 e Portaria STN nº 877 de 18/12/2018 e Normas Brasileiras de Contabilidade aplicadas ao Setor Público (NBC TSP's), emitidas pelo Conselho Federal de Contabilidade (CFC) e disposições legais complementares vigentes.

As demonstrações contábeis foram elaboradas com base nas informações inseridas no Sistema corporativo de Contabilidade e Execução Orçamentária (FINCON) da Prefeitura do Rio de Janeiro, relativas à execução orçamentária, financeira e patrimonial realizadas pela entidade, sendo de responsabilidade destes gestores as operações realizadas e registradas, bem como a ratificação das informações contidas na conferência das demonstrações.



### **3. Principais Práticas e Critérios Contábeis Adotados**

#### **3.1. Receita e Despesa**

De acordo como art.º 35 da Lei 4.320/64, pelo aspecto orçamentário da receita, o reconhecimento ocorre no momento do ingresso efetivo em caixa. A despesa orçamentária é reconhecida pelos valores empenhados para cobrirem despesas que foram realizadas no próprio exercício financeiro. Por esse enfoque, os ingressos são considerados receitas e os compromissos despesas, independentemente de se configurarem ganhos ou perdas econômicas pelo enfoque patrimonial.

Pelo enfoque patrimonial, as receitas e despesas refletidas no Balanço Patrimonial, na Demonstração do Resultado do Exercício e na Demonstração das Variações Patrimoniais são registradas com base, exclusivamente, em fatos geradores econômicos e patrimoniais ocorridos no exercício, independentemente de correspondentes e efetivos recebimentos e pagamentos, podendo os valores serem oriundos ou não da execução orçamentária.

#### **3.2. Caixa e Equivalentes de Caixa**

Nos saldos de aplicações financeiras e demais investimentos, inclusive fundos com liquidez imediata, estão reconhecidos os rendimentos auferidos até a data-base do encerramento das demonstrações contábeis.

Os registros dos recebimentos de recursos financeiros são efetuados individualmente nas contas bancárias, segregados em recursos próprios e recursos do Tesouro Municipal. A maioria dos pagamentos aos credores são efetuados diretamente pelo Tesouro Municipal, enquanto outros são efetuados na Tesouraria da entidade.

Nos pagamentos efetuados pelo Tesouro Municipal, são baixados, simultaneamente, os créditos a receber da Prefeitura e a dívida com os credores, não envolvendo diretamente as contas de disponibilidade.

#### **3.3. Créditos a Curto Prazo**

Nesse grupo de contas destacamos os valores relativos aos créditos orçamentários a receber da Prefeitura da Cidade do Rio de Janeiro para pagamento dos custos operacionais e administrativos, reconhecidos como créditos a receber simultaneamente ao reconhecimento das obrigações no Passivo da entidade.

#### **3.4. Estoques**

Os materiais de uso e consumo administrativo são avaliados ao preço e custos incorridos na aquisição. As baixas de consumo e contabilização em despesa são feitas com base no método do custo médio.

#### **3.5. Investimentos**

Os investimentos referem-se às participações no FINOR, avaliados pelo custo de aquisição.

#### **3.6. Imobilizado**

Os bens em operação, que integram Ativo Imobilizado, estão avaliados pelos custos de aquisição, sendo acrescidos de outros gastos que aumentem a vida útil desses ativos. A depreciação é calculada pelo método linear considerando as taxas definidas pela entidade, sendo as mesmas divulgadas na Nota 4.

#### **3.7 Intangíveis**

Os valores do ativo intangível estão registrados pelo método do custo deduzido da amortização calculada, pelas taxas definidas pela entidade.



### 3.8. Provisões

As provisões são registradas pelos valores estimados, informados pela área jurídica da entidade de acordo com os riscos potenciais de desembolso com perdas prováveis nas ações trabalhistas, cíveis e fiscais, reconhecidas até 31/12/2021 em conformidade com as Normas Brasileiras de Contabilidade aplicadas ao Setor Público (NBC TSP's), emitidas pelo Conselho Federal de Contabilidade (CFC).

## 4 – Informações complementares

### 4.1 – Balanço Orçamentário

#### Detalhamento das Despesas por Tipo de Crédito

Dotação Inicial	Créditos Suplementares Abertos	Cancelamentos	Dotação Atualizada
R\$	R\$	R\$	R\$
11.483.989,00	311.071,47	(3.930.018,11)	7.865.042,36

#### Detalhamento da Execução da Receita e Despesa por Fonte

As receitas geradoras de recursos financeiros da empresa se constituem fundamentalmente nas Aplicações Financeiras, no recebimento Judicial da ABRAS e pelas subvenções recebidas através das dotações orçamentárias da Prefeitura, tendo a seguinte composição em 31/12/2021:

Detalhamento	Fonte de Recursos	31/12/21 R\$	%	31/12/2020 R\$	%
Aplicações Financeiras	Própria	5.075,44	52,15	6.120,71	1,62
Receb. Proc. Judicial ABRAS	Própria	-	0,00	368.063,66	97,31
Ressarcimento de Despesas	Própria	4.657,32	47,85	4.069,77	1,08
Total		9.732,76	100	378.254,14	100

As principais despesas empenhadas, liquidadas e pagas em 2021 de acordo com a sua fonte de custeio foram:

Detalhamento	Fonte de Recursos	Valor Empenhado		Valor Liquidado		Valor Pago	
		R\$	%	R\$	%	R\$	%
Pessoal e Encargos	Tesouro Municipal	3.682.946,02	88,97	3.682.946,02	88,97	3.332.393,70	88,46
Serviços de Tecnol. de Inform. e Comunic.	Tesouro Municipal	85.647,21	2,07	85.647,21	2,07	81.385,15	2,16
Outros Serviços de Terceiros	Tesouro Municipal	363.539,36	8,78	363.539,36	8,78	345.896,36	9,18
Outros Serviços de Terceiros	Própria	7.339,21	0,18	7.339,21	0,18	7.339,21	0,19
Outras	Tesouro Municipal	202,89	0,00	202,89	0,00	202,89	0,01
Total		4.139.674,69	100	4.139.674,69	100	3.767.217,31	100

### 4.2 – Balanço Financeiro

#### 4.2.1 – Transferências Financeiras Recebidas

Os valores registrados como Transferências Recebidas para a execução orçamentária são registrados no Balanço Financeiro na coluna ingressos são provenientes da dependência financeira com o Tesouro Municipal, alcançando o valor de R\$ 4.513.520,62 em 31/12/2021.

#### 4.2.2 – Restos a Pagar

Os valores inscritos em Restos a Pagar em 31/12/2021, são demonstrados no Balanço Financeiro na coluna de ingressos como recebimentos extraorçamentários para fins de ajuste financeiro da parcela não paga da despesa orçamentária empenhada demonstrada na coluna de dispêndios. A composição por fonte de recursos dos valores inscritos no exercício está apresentada na tabela a seguir:

Detalhamento	Fonte de Recursos	RPP inscrito em	
		31/12/21	
		R\$	%
Pessoal e Encargos Sociais	Tesouro Municipal	350.552,32	94,12
Serviços de Tecnol. de Inform. e Comunicação	Tesouro Municipal	4.262,06	1,14
Outros Serviços de Terceiros	Tesouro Municipal	17.643,00	4,74
Total		372.457,38	100,00

#### 4.3 – Balanço Patrimonial

Neste capítulo são apresentados os detalhes dos principais grupos apresentados nesta demonstração.

##### 4.3.1 – Créditos a Curto Prazo

Os saldos registrados neste grupo referem-se, na posição o exercício atual, aos créditos não recebidos até 31/12/2021, com expectativa de recebimento até 31/12/2022, sendo os principais detalhados a seguir:

Detalhamento	31/12/21	31/12/20
	R\$	R\$
Prestação de Serviços-Terceiros	169.000,00	169.000,00
Adiantamentos Concedidos	78.115,61	76.293,10
Depósitos Judiciais - Ações Trabalhistas	224.778,89	207.255,48
Creditos e Valores a Receber - Intra	380.213,23	739.531,16
Outros Créditos a Receber e Valores a Curto Prazo	8.251,05	25.747,27
Total	860.358,78	1.217.827,01

##### 4.3.2 - Estoques

O valor refere-se a item registrado no Almoxarifado sendo R\$ 1.818,60 em 31/12/2021 e R\$ 711,84 em 31/12/2020.

##### 4.3.3 – Investimentos

O valor de R\$ 529,74 apresentado em 31/12/2021 e em 31/12/2020 refere-se a investimentos no FINOR.

##### 4.3.4 – Realizável a Longo Prazo

O valor apresentado neste grupo, na posição do exercício atual, refere-se a créditos com expectativa de recebimento após o término do exercício seguinte (31/12/2022) conforme o detalhamento apresentado a seguir:



Detalhamento	31/12/21	31/12/20
	R\$	R\$
Depósitos Judiciais - Ações Trabalhistas	5.000,00	10.000,00
Demais Créditos e Valores a longo Prazo	113.046,80	113.927,34
Tributos a Recuperar ou Compensar - União	133.931,68	132.952,06
<b>Total</b>	<b>251.978,48</b>	<b>256.879,40</b>

#### 4.3.5 – Imobilizado

Os itens do ativo imobilizado estão totalmente depreciados e encontram-se detalhados da seguinte forma:

##### Bens Móveis

Detalhamento	Taxa Anual Deprec. %	Custo de aquisição em 31/12/21	Depreciação em 31/12/21	Valor Líquido Contábil em 31/12/21	Valor Líquido Contábil em 31/12/20
		R\$	R\$	R\$	R\$
Máquinas, Aparelhos, Equipamentos e Ferramentas (*)	10	2.043,48	(2.043,48)	-	-
Equipamentos de Processamento de Dados	20	937,91	(937,91)	-	-
Móveis e Utensílios	10	2.445,51	(2.445,51)	-	-
<b>Total Bens Móveis</b>		<b>5.426,90</b>	<b>(5.426,90)</b>	<b>-</b>	<b>-</b>

#### 4.3.6 – Intangível

Os valores do ativo intangível encontram-se detalhados a seguir:

Detalhamento	Taxa Anual Amort. %	Custo de aquisição em 31/12/21	Amortização em 31/12/21	Valor Líquido Contábil em 31/12/21	Valor Líquido Contábil em 31/12/20
		R\$	R\$	R\$	R\$
Sistemas Aplicativos - Softwares	20	3.340,00	(3.340,00)	-	-
Marcas, Direitos e Patentes		882,50		882,50	882,50
<b>Total</b>		<b>4.222,50</b>	<b>(3.340,00)</b>	<b>882,50</b>	<b>882,50</b>

#### 4.3.7 – Obrigações Trabalhistas, Previdenciárias e Assistenciais a Pagar

Estão registrados em curto prazo, nas contas no Passivo Circulante, sendo o saldo composto da seguinte forma:

Detalhamento	Curto Prazo	
	31/12/21	31/12/20
	R\$	R\$
Salários e Remunerações	153.317,36	308.981,24
Férias	246.020,89	243.597,06
Encargos Sociais - INSS	119.831,34	217.189,58
Encargos Sociais - FGTS	42.952,99	84.909,61
<b>Total</b>	<b>562.122,58</b>	<b>854.677,49</b>

#### 4.3.8 – Fornecedores e Contas a Pagar

Nesse grupo de contas, estão registradas as obrigações a pagar relativas, principalmente, a serviços prestados, materiais e bens entregues até o último dia do encerramento do exercício. As despesas, no total de R\$ 21.704,46, foram devidamente empenhadas e estão classificadas como Passivo Financeiro.



Detalhamento	Curto Prazo		Longo Prazo	
	31/12/21	31/12/20	31/12/21	31/12/20
	R\$	R\$	R\$	R\$
Fornecedores e Contas a Pagar - Consolidação (Terceiros)	21.315,24	27.540,02	3.503,01	-
Fornecedores e Contas a Pagar - Intra	389,22	181,61	-	-
<b>Total</b>	<b>21.704,46</b>	<b>27.721,63</b>	<b>3.503,01</b>	<b>-</b>

Foi realizado o parcelamento das obrigações inscritas em Restos a Pagar até 31/12/2020, estabelecido no artigo 23 da Lei Complementar Municipal nº 235 de 3 de novembro de 2021, regulamentada pelo Decreto RIO nº 49831 de 26/11/2021 e Resolução Conjunta SMFP/PGM/CGM nº 18 de 13/12/2021. O parcelamento dessas obrigações está refletido na conta "Fornecedores e Contas a Pagar Nacionais", tendo o montante sido reclassificado do Passivo Financeiro para o Passivo Permanente e considerado como Dívida Consolidada, sendo o valor de R\$ 389,22 (10%), amortizável até 31/12/2022 e R\$ 3.503,01 (90%), amortizável após encerramento do exercício seguinte.

#### 4.3.9 – Obrigações Fiscais

Os valores registrados nessa conta no curto prazo referem-se a Obrigações Tributárias a Recolher - União, sendo R\$ 404,22 em 31/12/2021 e R\$ 370,50 em 31/12/2020.

#### 4.3.10 – Provisões

Estão registrados na conta de provisões a curto e longo prazo, os valores referentes a ações administrativas e judiciais trabalhistas e cíveis, que representam obrigações correntes provenientes de eventos já ocorridos, que apresentam possibilidade de perdas consideradas como provável de haver desembolsos de recursos, tendo sido registrados com base nas informações prestadas pela Assessoria Jurídica da entidade, conforme tabela a seguir:

Detalhamento	Curto Prazo		Longo Prazo	
	31/12/21	31/12/20	31/12/21	31/12/20
	R\$	R\$	R\$	R\$
Riscos Trabalhistas	-	-	269.616,14	262.000,00
Contingências Cíveis	1.628.559,82	-	51.278.964,28	35.151.860,82
<b>Total</b>	<b>1.628.559,82</b>	<b>-</b>	<b>51.548.580,42</b>	<b>35.413.860,82</b>

Na rubrica "Contingências Cíveis" destaca-se Inclusão de recurso de restituição de valores pela "Abrás Supermercados" e no Longo prazo foi realizada a atualização monetária.

#### 4.3.11 – Demais Obrigações

Com exigibilidade de curto prazo, apresenta os valores relativos a depósitos de cauções, valores de retenções tributárias sobre obrigações trabalhistas e serviços faturados.

Detalhamento	Curto Prazo	
	31/12/21	31/12/20
	R\$	R\$
Consignatários Diversos	4.507,98	7.662,49
Pensão Alimentícia	994,63	997,53
Cauções - Conta Movimento	5.653,04	10.099,94
IRRF sobre Folha de Pagamento	101.236,07	201.272,06
INSS S/ Proventos Trabalhistas	12.987,81	31.172,04
Dívidas Parceladas	21.001,36	21.001,36
Receita a Apropriar-Outras	30.948,96	46.423,44
<b>Total</b>	<b>177.329,85</b>	<b>318.628,86</b>

#### 4.3.12 – Resultado Diferido

O saldo dessa conta em 2020 era formado pelo montante não apropriado em receita, dos valores recebidos provenientes do Contrato SMF nº 061/2017 com o Banco Santander do Brasil S/A, para prestação de serviços de pagamento das folhas salariais da Administração Direta e Indireta, que serão reconhecidos no resultado em seus períodos de competência futura.

#### 4.3.13 – Patrimônio Líquido

##### Capital Social

O Capital Social é de R\$ 79.295.844,00, representado por 79.295.844 ações, com valor nominal, integralizado, resultando em um Capital integralizado de R\$ 79.295.844,00.

Os seus principais sócios e acionistas, os respectivos números, espécies e classes das ações, quantidade e o valor integralizado do exercício corrente e anterior estão demonstradas na tabela a seguir:

Sócios/Acionistas	Posição em 31/12/21						31/12/20			
	Ações Ordinárias		Ações Preferenciais		Total de ações		Ações Integralizadas	Capital Social Integralizado	Ações Integralizadas	Capital Social Integralizado
	Qtde	%	Qtde	%	Qtde	%	Qtde	R\$	Qtde	R\$
RIOTUR	16.152.208	26	8.616.370	49	24.768.578	31	24.768.578	24.768.578,00	24.768.578,00	24.768.578,00
COMLURB	806	0	0	0	806	0	806	806,00	806,00	806,00
TURISRIO	391	0	0	0	391	0	391	391,00	391,00	391,00
PREFEITURA	45.506.952	74	1.689.786	10	47.196.738	60	47.196.738	47.196.738,00	47.196.738,00	47.196.738,00
FUNGETUR	0	0	7.329.208	42	7.329.208	9	7.329.208	7.329.208,00	7.329.208,00	7.329.208,00
EM TESOURARIA	0	0	37	0	37	0	37	37,00	37,00	37,00
OUTROS	0	0	86	0	86	0	86	86,00	86,00	86,00
Total	61.660.357	100	17.635.487	100	79.295.844	100	79.295.844	79.295.844,00	79.295.844	79.295.844,00

##### Resultado do Exercício e Acumulados

O detalhamento deste grupo está apresentado no quadro a seguir:

Detalhamento	31/12/21 R\$	31/12/20 R\$
Resultado do Exercício	(17.634.123,65)	(7.743.719,54)
Resultado de Exercícios Anteriores	(114.327.125,73)	(106.651.507,19)
Ajustes de Exercícios Anteriores	(237,48)	68.101,00
Total	(131.961.486,86)	(114.327.125,73)

A Empresa teve um Prejuízo Líquido de R\$ 17.634.123,65, impactado, basicamente, pela constituição de provisões para ações cíveis, no Passivo não Circulante.

Foram realizados os seguintes ajustes de exercícios anteriores, tendo sido provocados por retificação de erros de registros feitos em exercícios anteriores, conforme apresentado no quadro a seguir:

Grupo Balanço Patrimonial	Saldo em 31/12/20	Detalhamento do Ajuste		Valor de exercício anterior ajustado em 31/12/21
		Fato	R\$	
Ativo Circulante	1.356.612,95	Retificação em Subvenções a Receber Não Processadas, por cancelamentos de restos a pagar não processados.	552,11	1.357.165,06
Ativo Não Circulante	258.291,64	Subvenções a Receber sobre dívida de RP Parcelada	3.102,64	261.394,28
Passivo Não Circulante	(35.444.809,78)	Dívida de RP Parcelada	(3.892,23)	(35.448.702,01)
			(237,48)	

## 5. Outras Informações

### 5.1. Contingências

São apresentadas no quadro a seguir as contingências não registradas no Passivo Patrimonial:

Detalhamento	31/12/21 R\$
<b>Contingências Passivas</b>	
Riscos Trabalhistas	202.066,04
Riscos de Ações Cíveis	71.000,00
<b>Total</b>	<b>273.066,04</b>

### 5.2. Garantias e Contragarantias Recebidas/Concedidas

As garantias recebidas de terceiros por conta de serviços contratados regulares, eventuais ou contingentes somaram um saldo em 31/12/21 de R\$ 5.653,04.

### 5.3. Conciliação do Superávit/ Déficit Financeiro

Na tabela seguinte é apresentada a conciliação entre os valores evidenciados nos quadros do Balanço Patrimonial que servem de auxílio para apuração do superávit ou déficit financeiro do exercício

Balanço Patrimonial - Conciliação	31/12/21 R\$
Ativo Financeiro	541.060,03
Passivo Financeiro	377.771,01
<b>Superávit/Déficit Financeiro</b>	<b>163.289,02</b>
<b>Demonstrativo do Superávit Financeiro apurado no Bal. Patrimonial</b>	<b>158.805,04</b>
RPP inscrito, pago financeiramente em 2021, que será pago orçament. em 2022	339,41
Valor será regularizado patrimonialmente em 2022	4.144,57
<b>Superávit/ Déficit Financeiro</b>	<b>163.289,02</b>

### 5.4. Conciliação da Receita Bruta

Apresentada a seguir a conciliação a partir do resultado operacional evidenciado na Demonstração do Resultado do Exercício para chegar à receita tributária para finalidades fiscais em conformidade com o previsto na NBC TG 47 – Receita de Contrato com Cliente, emitida pelo Conselho Federal de Contabilidade.

Detalhamento	Saldo	Saldo
	31/12/21	31/12/20
	R\$	R\$
Receita da Venda de Bens e Serviços	46.423,44	46.423,44
(-) Cancelamentos/Devoluções	-	-
Subvenções PCRJ	4.144.467,83	7.909.505,71
Receita Financeira	5.726,39	6.708,08
Reversão de Provisões e Ajuste de perdas	60,00	159.781,34
Receita Bruta Contábil	4.196.677,66	8.122.418,57
(-) Reversão de Provisões e Ajuste de perdas	(60,00)	(159.781,34)
Receita Bruta Tributável	4.196.617,66	7.962.637,23

## 6. Partes Relacionadas

O Riocentro mantém em suas transações comerciais e operacionais as seguintes ligações com:

- o acionista controlador, Prefeitura da Cidade do Rio de Janeiro, na relação orçamentária, que corresponde a principal fonte de receitas para custeio das atividades;
- o acionista controlador, Prefeitura da Cidade do Rio de Janeiro, pelo pagamento de Imposto de Renda Retido na Fonte - IRRF sobre a Folha de Pagamento e dos impostos diretos, Imposto sobre Serviços - ISS e Imposto Predial e Territorial Urbano – IPTU;
- com a Empresa Municipal de Artes Gráficas S/A, pelos serviços de publicações oficiais no Diário Oficial do Município do Rio de Janeiro e por serviços gráficos de confecção de cartões de visita, entre outros.

### 6.1. Efeitos de Transações com Partes Relacionadas nos saldos do Ativo e Passivo

Os saldos patrimoniais em 31/12/2021 envolvendo partes relacionadas estão detalhados a seguir:

Detalhamento	Parte	31/12/21	31/12/20
Restos a Receber / (Restos a Pagar)	Relacionada	R\$	R\$
<b>Contas do Ativo INTRA</b>		<b>383.005,61</b>	<b>739.531,16</b>
Restos a Receber - Subvenções	PCRJ	383.005,61	739.531,16
<b>(-) Contas do Passivo INTRA</b>		<b>(185,60)</b>	<b>(181,61)</b>
Fornecedores e Contas a Pagar a Curto Prazo - Intra	EMAG	(185,60)	(181,61)
Efeito Líquido a Receber/(Pagar)		382.820,01	739.349,55

### 6.2. Efeitos de Transações com Partes Relacionadas em contas do Resultado do Exercício

Os saldos acumulados em 31/12/2021 envolvendo partes relacionadas estão detalhados a seguir:

Detalhamento	Parte	31/12/21	31/12/20
Receita/Despesa no Resultado do Exercício	Relacionada	R\$	R\$
<b>Total Receitas</b>		<b>4.144.467,93</b>	<b>7.909.505,71</b>
Subvenções Reconhecidas	PCRJ	4.144.467,93	7.909.505,71
<b>(-) Total Despesas</b>		<b>(2.703,93)</b>	<b>(3.675,48)</b>
(-) Serviços de Terceiros - Pessoa Jurídica - Intra	Indiretas	(2.703,93)	(3.675,48)
Efeito Líquido no Resultado do Exercício-Lucro/(Prejuízo)		4.141.764,00	7.905.830,23

  
 ALEXANDRE RODRIGUES ARGENTO  
 Respondendo Pela  
 Diretoria de Adm. e Finanças  
 Matr. 6911565.723-4  
 RIOCENTRO S.A./RIOEVENTOS

  
 MAURICIO XISTO FREIRE  
 Responsável pelo Expediente  
 do Riocentro S.A  
 Matrícula nº 69/567.012-3